

MS FRANCE

4 ancres • 78 cabines • Rhin et Danube


CODE BATEAU : FRA_NV



MS FRANCE

Partiellement rénové en 2016, le bateau prend une allure pétillante et vintage avec ses coloris anisés et chocolat. Les motifs de type pied-de-poule rappellent les tenues élégantes des dames du monde dans les années 60.

Les cabines arborent des photographies rétro représentant les monuments parisiens.



Les espaces communs sont situés au pont supérieur et les cabines sont réparties sur les deux ponts et disposent de baies vitrées hautes situées en tête de lit.

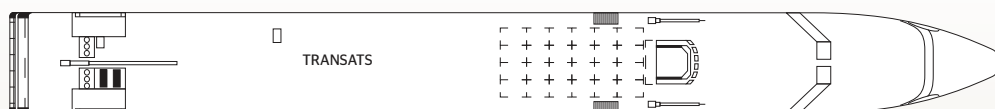
N'hésitez pas à vous rendre sur le pont soleil pour vous détendre! Il est aménagé avec fauteuils et transats pour vous permettre de vous relaxer tout en profitant d'une vue panoramique sur les paysages.



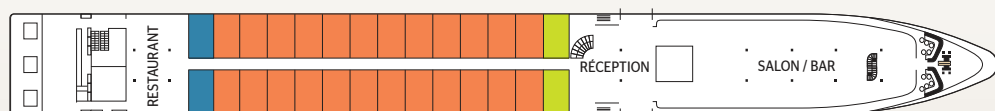
MS FRANCE

PONTS ET DÉTAILS TECHNIQUES

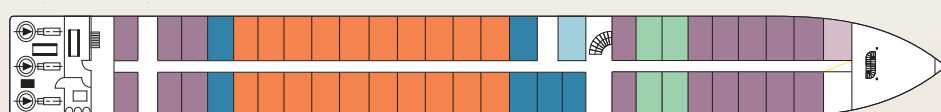
PONT SOLEIL



PONT SUPÉRIEUR



PONT PRINCIPAL



Cabine double Cat. A 11 m ²	Cabine double Cat. B 11 m ²	Cabine double Cat. C 11 m ²	Cabine triple Cat. C 11 m ²
Cabine PMR ⁽¹⁾ Cat. B 11 m ²	Suite Cat. B 16 m ²	Cabine individuelle Cat. C 10,50 m ²	

PONT SOLEIL :

- Transats
- Grand espace ombragé

PONT SUPÉRIEUR :

- Restaurant
- Salon / bar avec piste de danse
- Réception
- Cabines extérieures

PONT PRINCIPAL :

- Cabines extérieures

Année de construction : 2001

Année de rénovation : 2016

Nombre de ponts : 2

Membres d'équipage : 25

Longueur : 110 mètres

Largeur : 11,40 mètres

Nombre de cabines : 78

Capacité en passagers : 159

Cabines PMR⁽¹⁾ : 2



SUITE - PONT PRINCIPAL

MS FRANCE

LES CABINES

Choix entre 3 catégories de cabines :

Catégorie A : ■

cabine bénéficiant d'un emplacement "premium".

Catégorie B : ■ ■ ■

cabine bénéficiant d'un emplacement "intermédiaire".

Catégorie C : ■ ■ ■

cabine pouvant être de taille légèrement inférieure et bénéficiant d'un emplacement "standard".

PONT SUPÉRIEUR - 28 CABINES avec fenêtres hautes coulissantes

Cat. A : • 24 cabines doubles - 2 lits séparables - 11 m²

Cat. B : • 2 cabines doubles - 2 lits séparables - 11 m²

- 2 cabines PMR⁽¹⁾ - 2 lits séparables - 11 m²

PONT PRINCIPAL - 50 CABINES avec fenêtres hautes

Cat. A : • 20 cabines doubles - 2 lits séparables - 11 m²

Cat. B : • 6 cabines doubles - 2 lits séparables - 11 m²

- 1 suite - 2 lits - 1 canapé convertible - 16 m²

Cat. C : • 18 cabines doubles - 2 lits séparables - 11 m²

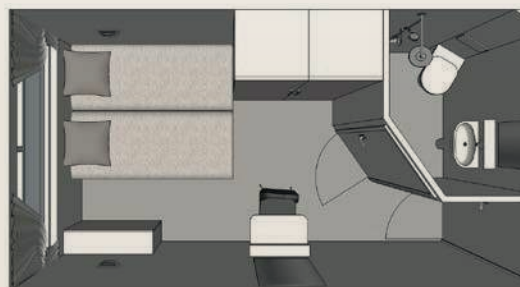
- 4 cabines triples - 3 lits - 11 m²
- 1 cabine individuelle - 1 lit - 10,50 m²

COMMODITÉS

- Téléviseur
- Téléphone intérieur
- Coffre-fort
- Climatisation réversible
- Électricité 220V
- Wi-Fi
- Salle de bain avec douche et WC
- Sèche-cheveux
- Sélection de produits de bain
- Linge de toilette

NB : pas de service de blanchisserie à bord

PLAN 3D CABINE DOUBLE



CABINE DOUBLE - PONT SUPÉRIEUR

(1) PMR - Personne à Mobilité Réduite